



УПРАВЛЕНИЕ ФЕДЕРАЛЬНОЙ СЛУЖБЫ
ГОСУДАРСТВЕННОЙ СТАТИСТИКИ
ПО РЕСПУБЛИКЕ КРЫМ И Г. СЕВАСТОПОЛЮ

Финансовое состояние организаций Республики Крым



январь – август 2022 года



УПРАВЛЕНИЕ ФЕДЕРАЛЬНОЙ СЛУЖБЫ
ГОСУДАРСТВЕННОЙ СТАТИСТИКИ
ПО РЕСПУБЛИКЕ КРЫМ
И Г. СЕВАСТОПОЛЮ

Финансовое состояние организаций

Республики Крым

январь – август 2022 года

- 01 САЛЬДИРОВАННЫЙ ФИНАНСОВЫЙ РЕЗУЛЬТАТ ОРГАНИЗАЦИЙ
- 02 ПРИБЫЛЬ ОРГАНИЗАЦИЙ
- 03 УБЫТОК ОРГАНИЗАЦИЙ
- 04 ФИНАНСОВЫЕ РЕЗУЛЬТАТЫ ДЕЯТЕЛЬНОСТИ ОРГАНИЗАЦИЙ
- 05 ДОЛЯ ОРГАНИЗАЦИЙ, ПОЛУЧИВШИХ ПРИБЫЛЬ (УБЫТОК)
- 06 КРЕДИТОРСКАЯ И ДЕБИТОРСКАЯ ЗАДОЛЖЕННОСТЬ ОРГАНИЗАЦИЙ

* Ежемесячные данные оперативной статистики





САЛЬДИРОВАННЫЙ ФИНАНСОВЫЙ РЕЗУЛЬТАТ ОРГАНИЗАЦИЙ*

ЯНВАРЬ – АВГУСТ 2022 г., МЛН РУБЛЕЙ

ВСЕГО

11 529,3



721,1

Добыча полезных ископаемых



5 958,1

Обрабатывающие производства



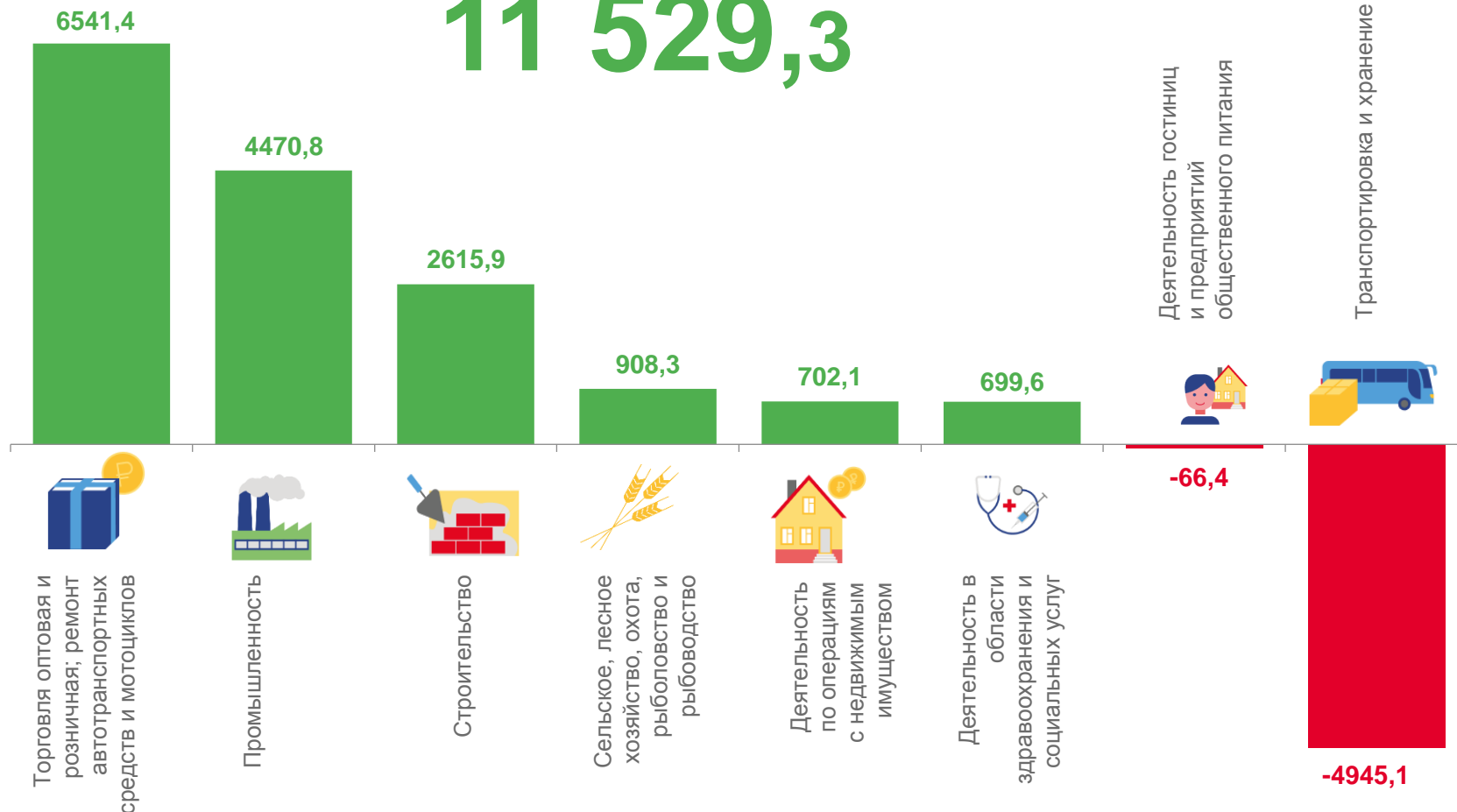
-1 591,1

Обеспечение электрической энергией, газом и паром; кондиционирование воздуха



-617,3

Водоснабжение; водоотведение, организация сбора и утилизации отходов, деятельность по ликвидации загрязнений



*Без субъектов малого предпринимательства.





САЛЬДИРОВАННЫЙ ФИНАНСОВЫЙ РЕЗУЛЬТАТ ОРГАНИЗАЦИЙ*

ЯНВАРЬ – АВГУСТ 2022 г., МЛН РУБЛЕЙ

РЕСПУБЛИКА КРЫМ

23 184,4

млн руб
(87,6%)

в % к январю – августу 2021 г.

11 655,1

млн руб
(126,5%)

в % к январю – августу 2021 г.

11 529,3

млн руб
(66,8%)

в % к январю – августу 2021 г.



Промышленность



Торговля оптовая и розничная; ремонт автотранспортных средств и мотоциклов



Строительство



Транспортировка и хранение

7 770,8 **3 300,0**

млн руб
(172,2%)

в % к январю – августу 2021 г.

6 689,4 **148,0**

млн руб
(119,0%)

в % к январю – августу 2021 г.

3 053,9 **438,0**

млн руб
(491,8%)

в % к январю – августу 2021 г.

466,8 **5 411,9**

млн руб
(9,8%)

в % к январю – августу 2021 г.

4 470,8 млн руб
(2670,4%)

в % к январю – августу 2021 г.

6 541,4 млн руб
(122,9%)

в % к январю – августу 2021 г.

2 615,9 млн руб
(1206,4%)

в % к январю – августу 2021 г.

-4 945,1 млн руб

в % к январю – августу 2021 г.

ПРИБЫЛЬ - УБЫТОК = САЛЬДИРОВАННЫЙ ФИНАНСОВЫЙ РЕЗУЛЬТАТ

*Без субъектов малого предпринимательства.





САЛЬДИРОВАННЫЙ ФИНАНСОВЫЙ РЕЗУЛЬТАТ ОРГАНИЗАЦИЙ *

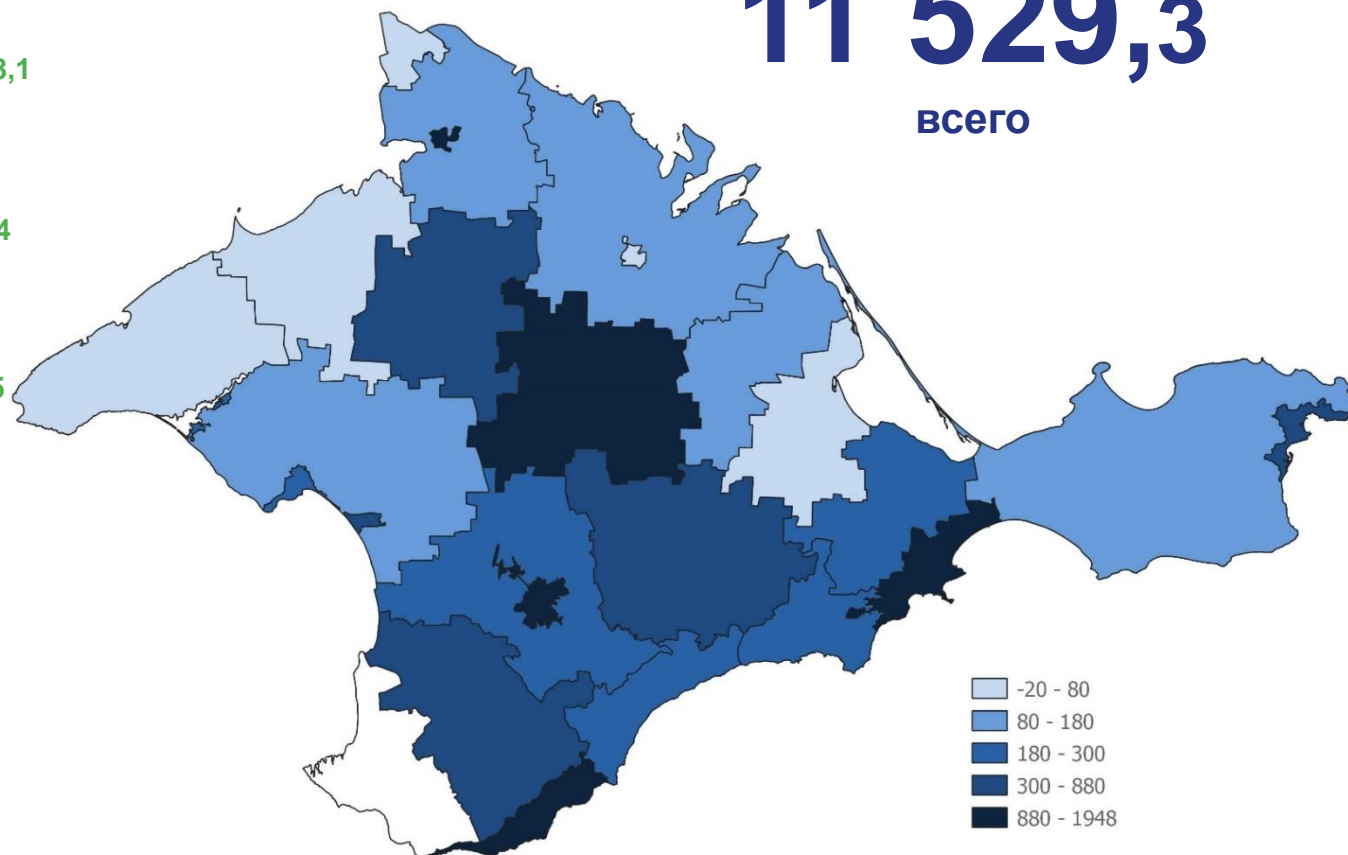
ЯНВАРЬ – АВГУСТ 2022 г., МЛН РУБЛЕЙ

Муниципальные образования с наибольшими и наименьшими значениями



11 529,3

всего



- 20 - 80
- 80 - 180
- 180 - 300
- 300 - 880
- 880 - 1948

*Без субъектов малого предпринимательства.

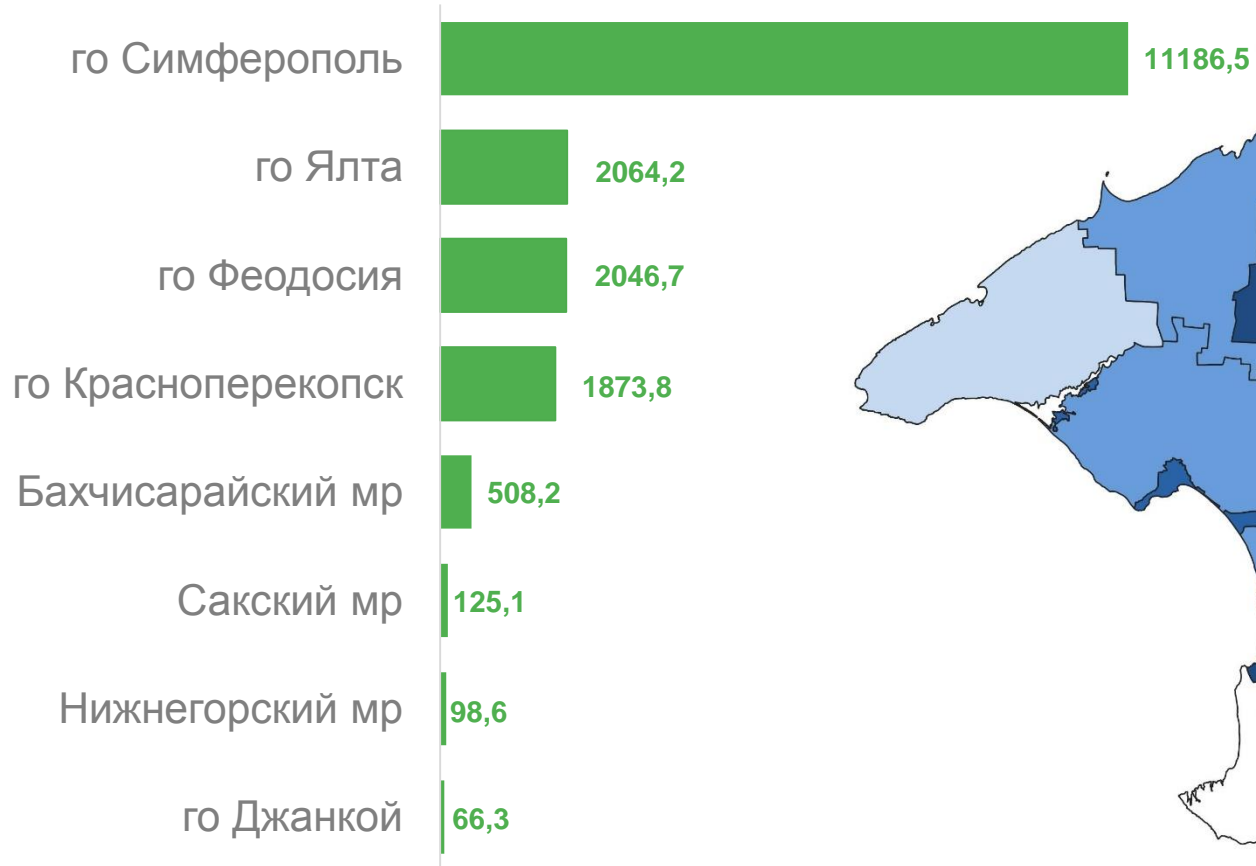





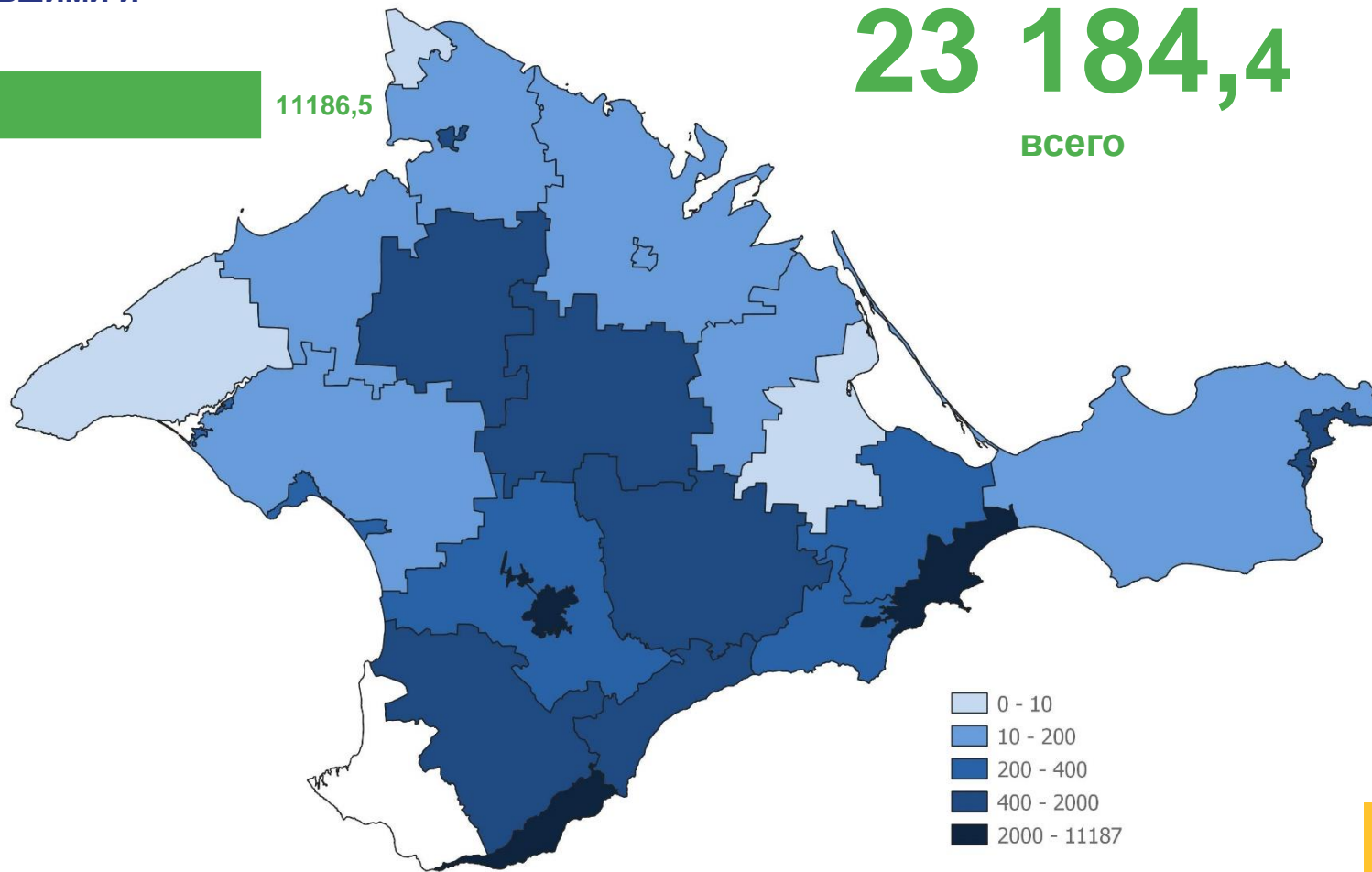
ПРИБЫЛЬ ОРГАНИЗАЦИЙ*

ЯНВАРЬ – АВГУСТ 2022 г., МЛН РУБЛЕЙ

Муниципальные образования с наибольшими и наименьшими значениями



23 184,4
ВСЕГО



*Без субъектов малого предпринимательства.





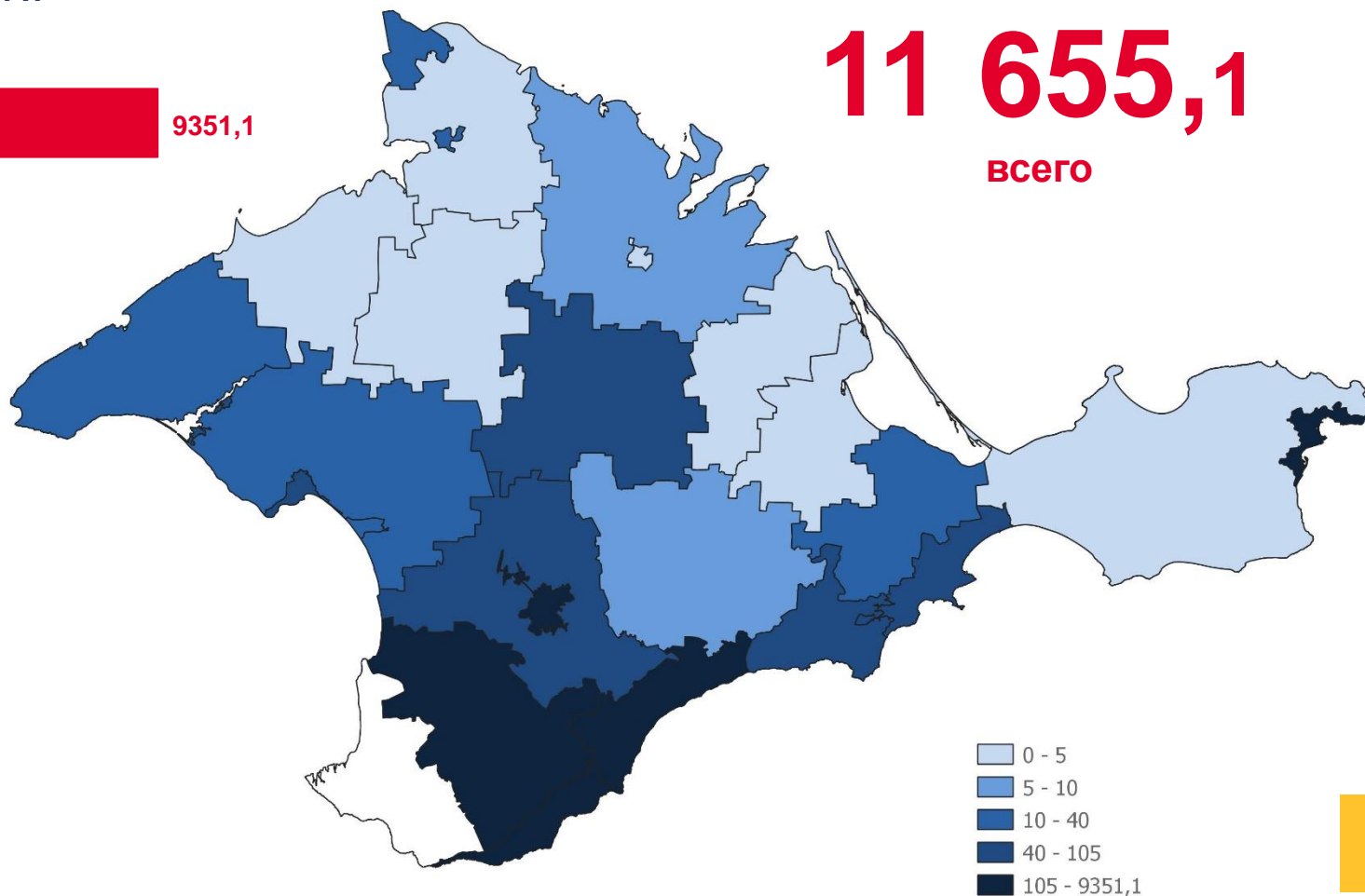
УБЫТОК ОРГАНИЗАЦИЙ *

ЯНВАРЬ – АВГУСТ 2022 г., МЛН РУБЛЕЙ

Муниципальные образования с наибольшими и наименьшими значениями



11 655,1
ВСЕГО



*Без субъектов малого предпринимательства.



ФИНАНСОВЫЕ РЕЗУЛЬТАТЫ ДЕЯТЕЛЬНОСТИ ОРГАНИЗАЦИЙ*

ЯНВАРЬ – АВГУСТ 2022 г., В % К СООТВЕТСТВУЮЩЕМУ ПЕРИОДУ ПРЕДЫДУЩЕГО ГОДА*

ВСЕГО

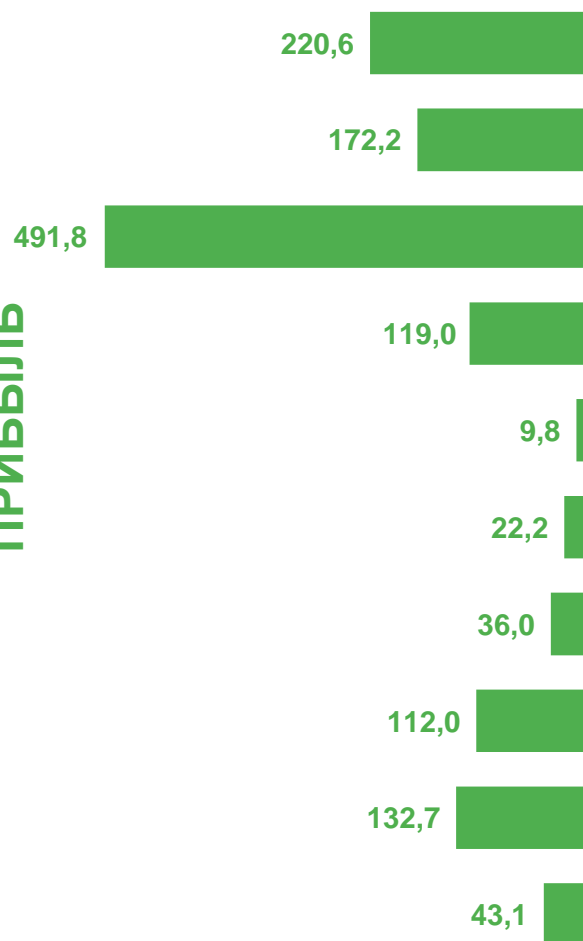
87,6%

к январю – августу
2021 г.

126,5%

к январю – августу
2021 г.

ПРИБЫЛЬ



Сельское, лесное хозяйство, охота, рыболовство и рыбоводство

Промышленность

Строительство

Торговля оптовая и розничная; ремонт автотранспортных средств и мотоциклов

Транспортировка и хранение

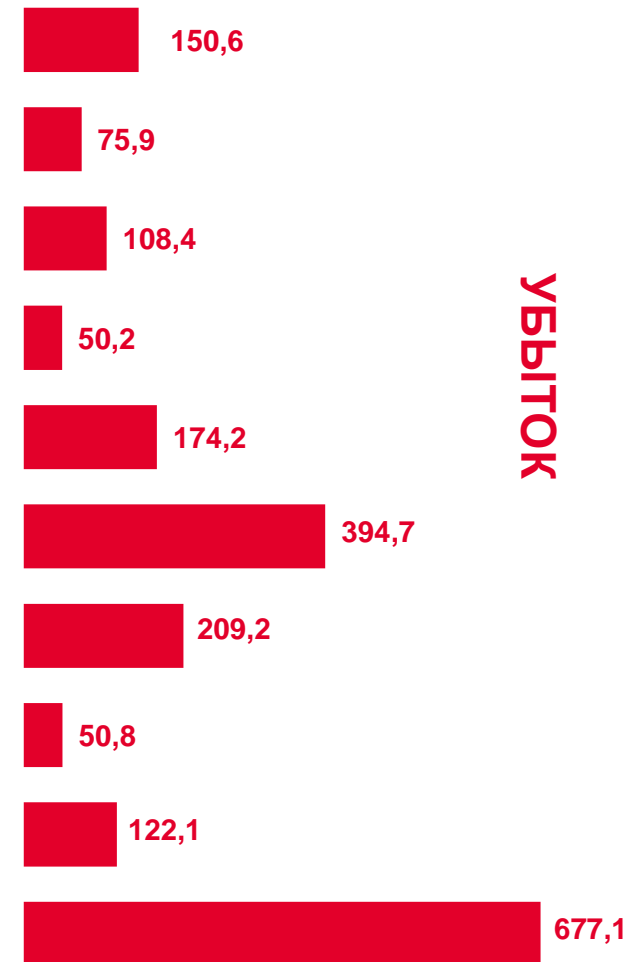
Деятельность гостиниц и предприятий общественного питания

Деятельность по операциям с недвижимым имуществом

Деятельность профессиональная, научная и техническая

Образование

Деятельность в области здравоохранения и социальных услуг



УБЫТОК

* По сопоставимому кругу организаций в соответствии с методологией бухгалтерского учета.



ДОЛЯ ПРИБЫЛЬНЫХ И УБЫТОЧНЫХ ОРГАНИЗАЦИЙ*

ЯНВАРЬ – АВГУСТ 2022 г., %

ВСЕГО
РЕСПУБЛИКА КРЫМ

65,2%

ДОЛЯ ПРИБЫЛЬНЫХ

-2,2 п.п.

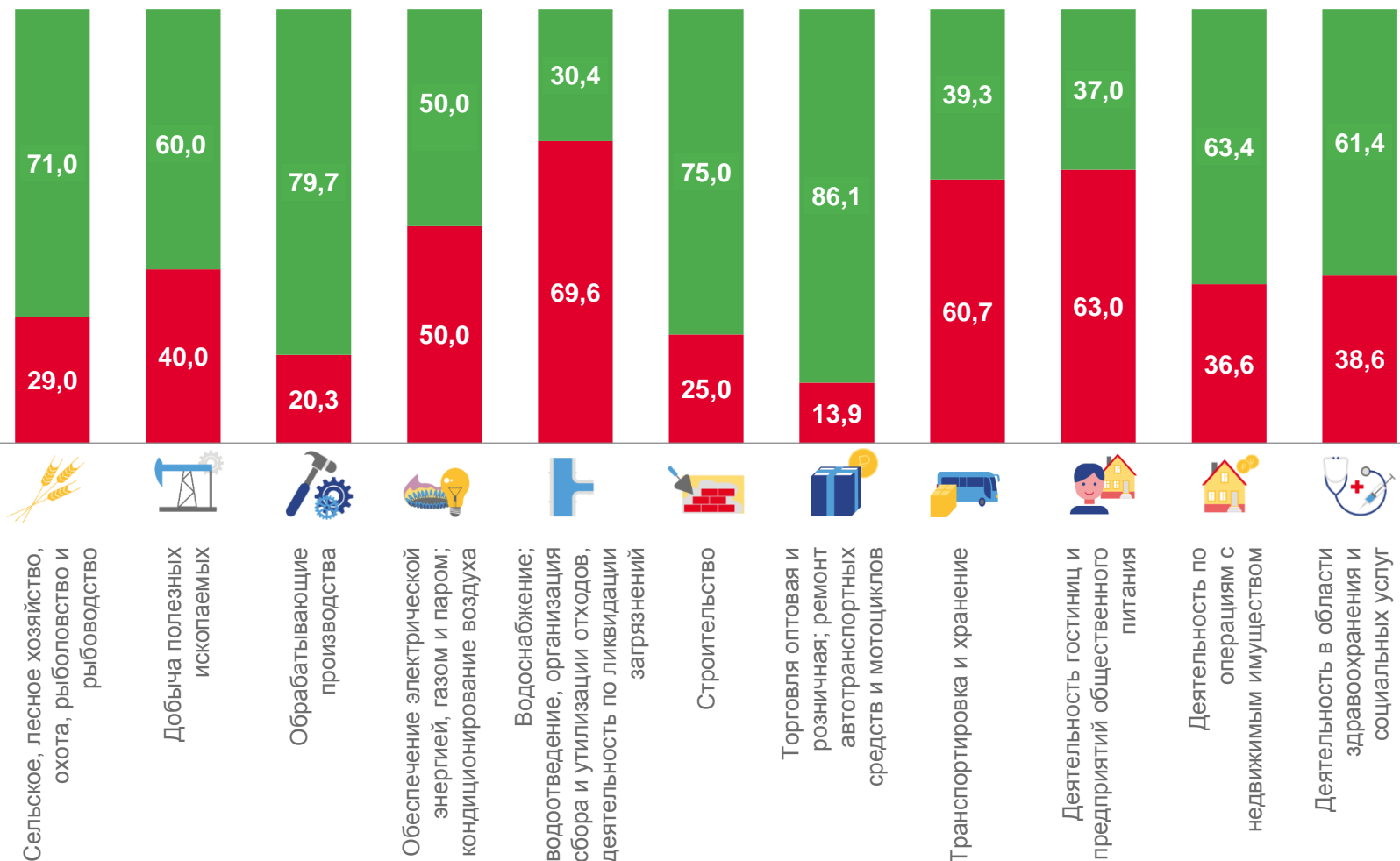
к январю – августу
2021 г.

34,8%

ДОЛЯ УБЫТОЧНЫХ

+2,2 п.п.

к январю – августу
2021 г.



■ Доля прибыльных

■ Доля убыточных

*Без субъектов малого предпринимательства.





КРЕДИТОРСКАЯ ЗАДОЛЖЕННОСТЬ*

НА КОНЕЦ АВГУСТА 2022 г., МЛРД РУБЛЕЙ

ВСЕГО
НА КОНЕЦ АВГУСТА 2022 г.

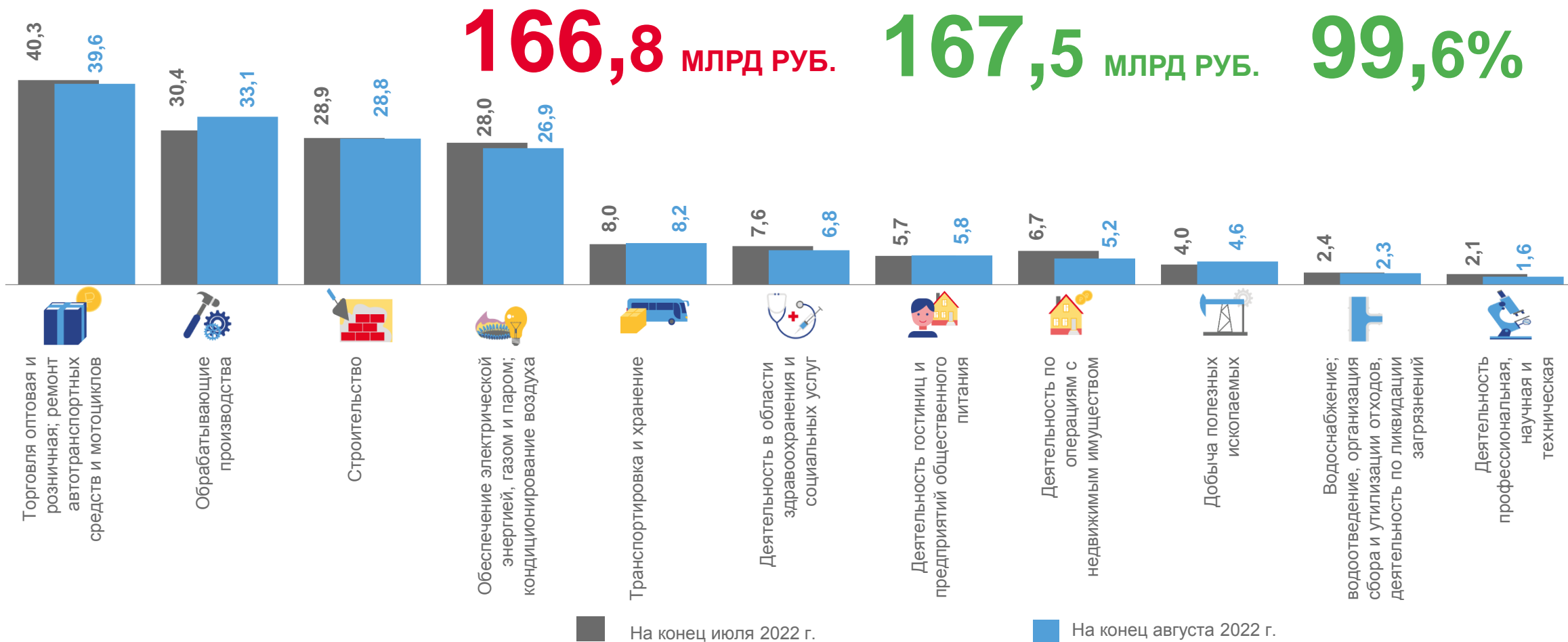
166,8 МЛРД РУБ.

ВСЕГО
НА КОНЕЦ ИЮЛЯ 2022 г.

167,5 МЛРД РУБ.

ТЕМП РОСТА К КОНЦУ
ПРЕДЫДУЩЕГО МЕСЯЦА

99,6%



*Без субъектов малого предпринимательства.





ДЕБИТОРСКАЯ ЗАДОЛЖЕННОСТЬ*

НА КОНЕЦ АВГУСТА 2022 г., МЛРД РУБЛЕЙ

ВСЕГО
НА КОНЕЦ АВГУСТА 2022 г.

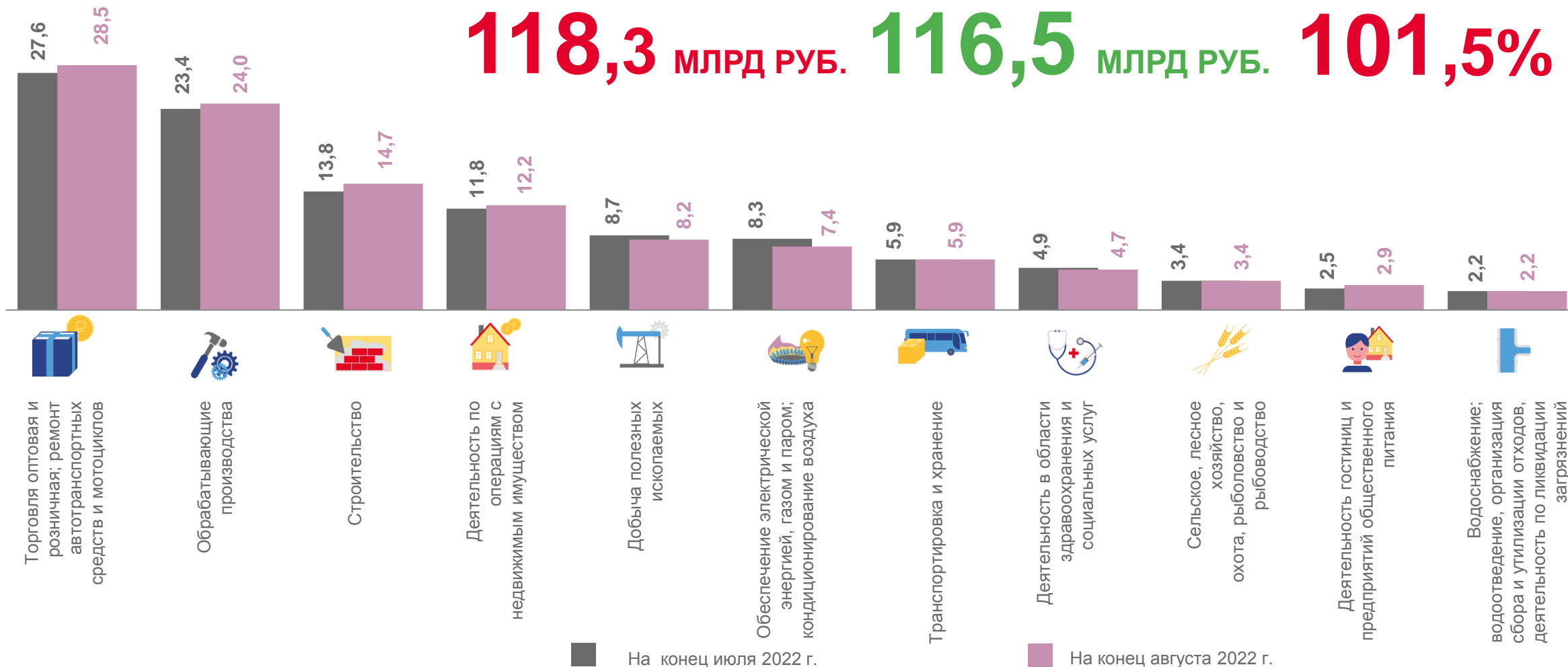
118,3 МЛРД РУБ.

ВСЕГО
НА КОНЕЦ ИЮЛЯ 2022 г.

116,5 МЛРД РУБ.

ТЕМП РОСТА К КОНЦУ
ПРЕДЫДУЩЕГО МЕСЯЦА

101,5%



*Без субъектов малого предпринимательства.



ПРОСРОЧЕННАЯ КРЕДИТОРСКАЯ И ДЕБИТОРСКАЯ ЗАДОЛЖЕННОСТЬ*

НА КОНЕЦ АВГУСТА 2022 г., В % К ОБЩЕЙ КРЕДИТОРСКОЙ/ДЕБИТОРСКОЙ ЗАДОЛЖЕННОСТИ



КРЕДИТОРСКАЯ ЗАДОЛЖЕННОСТЬ

4,9% ВСЕГО



ДЕБИТОРСКАЯ ЗАДОЛЖЕННОСТЬ

11,6% ВСЕГО



*Без субъектов малого предпринимательства.

